

bbk

ВТА106

БЕСПРОВОДНАЯ АКУСТИКА

(комплект громкоговорителей,
смонтированных в одном корпусе)



Руководство по эксплуатации
прочитайте внимательно перед эксплуатацией

СОДЕРЖАНИЕ

ВВЕДЕНИЕ

Инструкция по мерам безопасности.....	1
Особенности.....	2
Комплектация.....	2
ОБЗОР УСТРОЙСТВА.....	3
ПОДКЛЮЧЕНИЕ И УПРАВЛЕНИЕ.....	4
ПРОЧЕЕ	
Технические характеристики.....	5

ИНСТРУКЦИЯ ПО МЕРАМ БЕЗОПАСНОСТИ



Символ предупреждения

Напоминание пользователю о проведении всех действий в соответствии с инструкцией.

ВНИМАНИЕ!

Внимательно прочитайте данное руководство. В нем вы найдете все необходимые рекомендации по правильной установке, настройке и эксплуатации системы.

Ремонт и замена деталей должны производиться только сотрудниками сервисных центров.

- Не подвергайте устройство воздействию прямых солнечных лучей.
- Не роняйте устройство.
- Держите устройство вдали от воды и не подвергайте воздействию повышенной влажности.
- Не используйте для чистки устройства спирт, бензин и другие органические растворители.
Допускается использование небольшого количества нейтрального моющего средства.
- Избегайте установки устройства вблизи источников тепла.
- Напряжение сети электропитания должно соответствовать данным, указанным на задней панели устройства.
- Не подвергайте устройство воздействию механической вибрации и пыльной среды.

Уважаемый покупатель, благодарим вас за выбор беспроводной акустики компании ВВК!

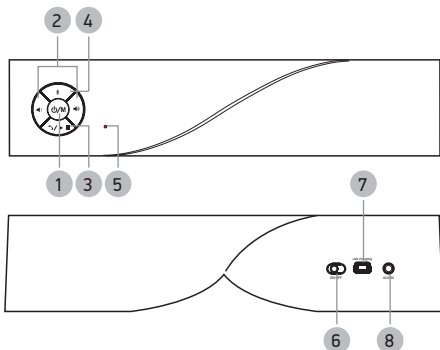
Беспроводная акустика – это устройство, предназначенное для воспроизведения звука, передаваемого любым из ваших беспроводных устройств с поддержкой Bluetooth (с заявленными профилями). Устройство предназначено для личных, семейных, домашних и иных нужд, не связанных с осуществлением предпринимательской деятельности. Во избежание неправильной эксплуатации, а также для правильной установки и настройки системы прочтите внимательно данное руководство. Дополнительную информацию вы можете получить у продавца или в компании ВВК.

ОСОБЕННОСТИ









- Поддержка A2DP или любых других Bluetooth-устройств
- Громкая связь
- Встроенный микрофон
- Регулировка громкости
- USB-кабель для питания акустики
- Возможность использования с ПК
- Линейный вход AUX IN

КОМПЛЕКТАЦИЯ

Громкоговоритель	1 шт.
Руководство по эксплуатации	1 шт.
Гарантийный талон.....	1 шт.
USB-кабель	1 шт.
Аудиокабель Mini-Jack - Mini-Jack.....	1 шт.
Сумка-чехол для переноски.....	1 шт.



- 1 Кнопка **⏻/M** (Вкл./выкл. питания/ переключение режимов bluetooth/aux)
- 2 Кнопки **🔊/🔊** (Увеличение/уменьшение уровня громкости)
- 3 Кнопка **📞/▶️ ||** (Ответ/окончание вызова/ Воспроизведение/пауза)
- 4 Кнопка BLUETOOTH
- 5 LED-индикатор
- 6 Выключатель OFF/ON (Выключение/включение)
- 7 MiniUSB-порт для питания акустики
- 8 Линейный вход AUX IN

1. Для питания и заряда акустики используйте USB-кабель, входящий в комплектацию. Для контроля заряда батареи на верхней панели устройства имеется индикатор. Если заряд батареи на исходе, индикатор будет мигать, во время зарядки индикатор будет гореть красным. Отключите USB-кабель от заряжающего устройства после полной зарядки акустики.
2. Переведите выключатель в положение ON, чтобы включить акустику.
3. Нажмите и удерживайте клавишу /M. По умолчанию устройство включится в режиме Bluetooth-соединения. Во время установки Bluetooth-соединения подсветка клавиши /M будет мигать синим и красным. Если соединение установлено, подсветка станет синей.
4. Для начала воспроизведения нажмите клавишу /▶ ||.
5. Используйте клавиши /▶  для увеличения/уменьшения уровня громкости.
6. Нажмите клавишу /▶ || чтобы принять/закончить вызов или используйте соответствующие клавиши вашего телефона.
7. Чтобы возобновить Bluetooth-соединение, нажмите клавишу .
8. Для воспроизведения с внешнего источника сигнала подключите устройство к линейному входу AUX IN на боковой панели BTA106, используя входящий в комплект аудиокабель Mini-Jack - Mini-Jack.
9. Для переключения в режим AUX нажмите клавишу /M, подсветка клавиши станет зеленой. Управление воспроизведением осуществляется клавишами подключенного устройства.
10. Чтобы выключить акустику, переведите выключатель в положение OFF.

ПРИМЕЧАНИЯ

- При большом уровне громкости возможно появление нелинейных искажений звука.
- При отсутствии сигнала в акустике может прослушиваться небольшой фон, связанный с питанием от miniUSB-порта.

ТЕХНИЧЕСКИЕ ХАРАКТЕРИСТИКИ

Версия и класс Bluetooth	v.2.1	
Поддерживаемые профили Bluetooth	HSP V1.2, HFP V1.5, A2DP V1.2	
Диапазон частот приемника	2,402 – 2,480 ГГц	
Чувствительность приемника	-90 дБм	
Диапазон частот	50-20000 Гц	
Отношение сигнал/шум	95 дБ	
Максимальная выходная мощность	2x7,5 Вт	
Встроенный микрофон	+	
miniUSB-порт	+	
Напряжение постоянного тока	⎓ 5 В	
Тип встроенного аккумулятора	Li-Pol, 1200 мАч	
Температурные требования	Эксплуатация	От +5 до +35°C
	Транспортировка и хранение	От -25 до +40°C
Требования к влажности	Эксплуатация	15–75% (нет конденсата)
	Транспортировка и хранение	
Вес, кг	0,32	
Размеры, мм	250x55x60	

Все приведенные изображения являются схематичными и могут отличаться от реального внешнего вида устройства.

Мы изучаем новые технологии и постоянно улучшаем качество нашей продукции. Технические характеристики, конструкция и комплектация могут быть изменены без предварительного уведомления.

Единый информационный центр BVK Electronics обеспечивает полную информационную поддержку деятельности компании в России, странах СНГ и Балтии. Профессиональные операторы быстро ответят на любой интересующий вас вопрос. Вы можете обращаться в единый центр по вопросам сервисного сопровождения, для рекомендаций специалистов по настройке и подключению, для информирования о местах продаж, с вопросами о рекламных акциях и розыгрышах, проводимых компанией, а также с любыми другими вопросами о деятельности компании на территории России, стран СНГ и Балтии. Есть вопросы? Звоните – мы поможем!

**Единый информационный центр BVK Electronics
(бесплатные звонки со стационарных телефонов):**

Беларусь – 8 (820) 007-311-11

Казахстан – 8 (800) 080-45-67

Молдова – 0 (800) 61-007

Россия – 8 (800) 200-400-8 (бесплатные звонки со стационарных и мобильных телефонов)

Украина – 0 (800) 304-222-0

Время работы единого информационного центра:

Пн-Пт с 9:00 до 20:00 (по московскому времени).

Сб, Вс и дни государственных праздников – выходные.

Настоящая инструкция является объектом охраны в соответствии с международным и российским законодательством об авторском праве. Любое несанкционированное использование инструкции, включая копирование, тиражирование и распространение, но не ограничиваясь этим, влечет применение к виновному лицу гражданско-правовой ответственности, а также уголовной ответственности в соответствии со статьей 146 УК РФ и административной ответственности в соответствии со статьей 7.12 КоАП РФ (ст. 150.4 КоАП в старой редакции).

Контактная информация:

1. Изготовитель товара – BVK ELECTRONICS LTD.
(БИ-БИ-КЕЙ ЭЛЕКТРОНИКС ЛИМИТЕД), Китай, Гонконг,
Коулун, ул. Чхан Ю, 11, Стерлинг центр, 11, 8-й этаж.
2. Организация, уполномоченная на принятие
и удовлетворение требований потребителей в отношении
товара ненадлежащего качества, – ООО «Сервисный центр
BVK», 109202, Москва, шоссе Фрезер, д. 17А, стр. 1А.
3. Импортёры товара в РФ – ООО «БК-Сервис», 125057, Москва,
Ленинградский проспект, д. 57; ООО «Чевенгур», 143420,
Московская область, Красногорский р-н, п/о Архангельское,
территория – Федеральное государственное унитарное
предприятие «Строительное объединение» Управления делами
Президента Российской Федерации (ФГУП СО УД ПРФ),
административное здание, помещ. №2.

**BVK ELECTRONICS LTD.
СДЕЛАНО В КИТАЕ**

v1.0

