

bbk

v1.0

ВТА180

БЕСПРОВОДНАЯ АКУСТИКА
(громкоговоритель одиночный,
смонтированный в корпусе)

**Руководство по эксплуатации
с гарантийным талоном**
прочитайте внимательно перед эксплуатацией

Уважаемый покупатель, благодарим вас за выбор беспроводной акустики компании ВВК!

Беспроводная акустика – это устройство, предназначенное для воспроизведения звука, передаваемого любым из ваших беспроводных устройств с поддержкой Bluetooth (с заявленными профилями). Устройство предназначено для личных, семейных, домашних и иных нужд, не связанных с осуществлением предпринимательской деятельности.

Во избежание неправильной эксплуатации, а также для правильной установки и настройки системы прочтите внимательно данное руководство.

Дополнительную информацию вы можете получить у продавца или в компании ВВК.

ИНФОРМАЦИЯ О СЕРТИФИКАТЕ СООТВЕТСТВИЯ

Товар сертифицирован. Информацию о сертификате соответствия спрашивайте у продавца; смотрите на сайте www.bbk.ru.

ИНСТРУКЦИЯ ПО МЕРАМ БЕЗОПАСНОСТИ

ВНИМАНИЕ!

Внимательно прочитайте данное руководство. В нем вы найдете все необходимые рекомендации по правильной установке, настройке и эксплуатации системы.

Ремонт и замена деталей должны производиться только сотрудниками сервисных центров.

- Не подвергайте устройство воздействию прямых солнечных лучей.
- Не роняйте устройство.
- Держите устройство вдали от воды и не подвергайте воздействию повышенной влажности.
- Не используйте для чистки устройства спирт, бензин и другие органические растворители. Допускается использование небольшого количества нейтрального моющего средства.
- Избегайте установки устройства вблизи источников тепла.
- Напряжение сети электропитания должно соответствовать данным, указанным на задней панели устройства.
- Не подвергайте устройство воздействию механической вибрации и пыльной среды.

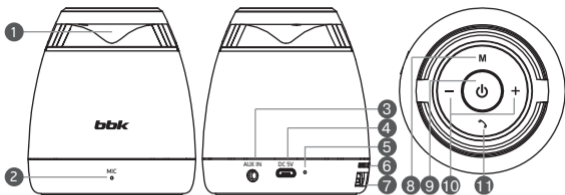
ОСОБЕННОСТИ



- Поддержка A2DP или любых других Bluetooth-устройств
- Громкая связь
- Встроенный микрофон
- Поддержка функции голосового управления телефона
- Вызов последнего набранного номера
- Линейный вход AUX IN
- Слот для карт памяти microSD
- USB2.0 - порт для подключения внешних устройств
- Регулировка громкости
- Воспроизведение с подключенного bluetooth-устройства, карты памяти microSD или USB-флеш
- Встроенный аккумулятор для автономной работы
- Возможность использования с ПК

КОМПЛЕКТАЦИЯ


Громкоговоритель	1 шт.
Соединительный кабель Mini-Jack - Mini-Jack 3.5 мм.....	1 шт.
microUSB-кабель для питания акустики	1 шт.
Руководство по эксплуатации с гарантийным талоном.....	1 шт.

ОБЗОР УСТРОЙСТВА




- 1 LED-индикатор.
- 2 Микрофон.
- 3 Линейный вход AUX IN.
- 4 MicroUSB-порт для заряда и питания акустики.
- 5 Индикатор заряда.
- 6 Разъем для карт памяти стандарта TF (microSD).
- 7 USB2.0 -порт для подключения внешних устройств.
- 8 Клавиша «М» (Выбор режима работы).
- 9 Клавиша  (Включение/включение устройства).
- 10 Клавиши +/- (Клавиши регулировки громкости/переход к предыдущему/ последующему параметру).
- 11 Многофункциональная клавиша .



ПРИМЕЧАНИЕ:


- Все клавиши, кроме клавиши  – сенсорные и имеют подсветку. При отсутствии касаний в течение 30 секунд клавиши автоматически переходят в спящий режим, и подсветка отключается. Для активации клавиш коснитесь их 1 раз, включится подсветка, и клавиши перейдут в режим активной работы. Коснитесь нужной клавиши повторно для выполнения функций.

ПОДКЛЮЧЕНИЕ И УПРАВЛЕНИЕ

1. Для питания и заряда акустики используйте USB-кабель, входящий в комплектацию. Отключите USB-кабель от заряжающего устройства после полной зарядки акустики.
2. Нажмите и удерживайте клавишу  в течение 2 секунд, чтобы включить акустику.
3. Для перехода к последующему/предыдущему параметру используйте кратковременное нажатие на клавиши «+/-». Для регулировки громкости нажмите и удерживайте клавиши «+/-».


Режим Bluetooth.

Включите на вашем Bluetooth-устройстве режим соединения и выберите в появившемся окне на дисплее Bluetooth-устройства подключенную акустику. Кратковременное нажатие на клавишу  служит для ответа на звонок или завершения разговора, двойное кратковременное нажатия – вызов последнего набранного номера. Нажмите и удерживайте клавишу  для отключения Bluetooth-соединения.

После соединения акустики с Bluetooth-устройством используйте клавишу  начала воспроизведения/паузы. Для перехода к последующему/предыдущему треку используйте кратковременное нажатие на клавиши «+/-».

Для регулировки громкости нажмите и удерживайте клавиши «+/-».

Воспроизведение с USB-флеш носителей и microSD-карт.

Беспроводная акустика BTA180 также поддерживает воспроизведение файлов стандарта MP3. Подключите USB-флеш носитель или установите карту памяти microSD в соответствующий разъем беспроводной акустики. Используя клавишу «M», выберите USB-флеш или карту microSD в качестве источника сигнала. Для начала воспроизведения/паузы используйте клавишу . Для перехода к последующему/предыдущему треку используйте кратковременное нажатие на клавиши «+/-». Для регулировки громкости нажмите и удерживайте клавиши «+/-».

Воспроизведение с внешнего источника сигнала.

Для воспроизведения с внешнего источника сигнала подключите устройство к линейному входу AUX IN, используя аудиокабель Mini-Jack - Mini-Jack. Используя клавишу «M» выберите линейный вход в качестве источника сигнала. Управление воспроизведением осуществляется клавишами подключенного устройства.

ПРИМЕЧАНИЯ

- При большом уровне громкости возможно появление нелинейных искажений звука.
- При отсутствии сигнала в акустике может прослушиваться небольшой фон, связанный с питанием от microUSB-порта.
- Поддержка функций отображения индикации заряда акустики на подключенном устройстве, голосового набора и регулировки громкости зависят от особенностей устройства, к которому подключена акустика.
- Некоторые файлы поддерживаемых форматов могут не воспроизводиться или воспроизводиться некорректно ввиду особенностей их записи, кодирования и т.п. Используйте только USB-флеш с файловой системой FAT32 и карты памяти microSD(HC) (поддерживаются носители до 32 ГБ).

Контактная информация:

1. Изготовитель товара – BVK ELECTRONICS LTD. (БИ-БИ-КЕЙ ЭЛЕКТРОНИКС ЛИМИТЕД), Китай, Гонконг, Коулун, Цим Ша Цуй, Чатам роуд, № 1, 10 этаж.
2. Организация, уполномоченная на принятие и удовлетворение требований потребителей в отношении товара ненадлежащего качества, – ООО «Управляющая сервисная компания», 109202, Москва, шоссе Фрезер, д. 17А, стр. 1А. service@smc.com.ru, тел.: (495) 223-6775.
3. Импортёр товара в РФ – ООО «Вальдшнеп», 141800, Московская область, г. Дмитров, ул. Промышленная, стр. 1, корп. 5.

BVK ELECTRONICS LTD.

СДЕЛАНО В КИТАЕ

v1.0

EAC

A Заполняется сервисным центром
Заповнюється сервісним центром

ДАТА ПРИЁМА
дата приймання

ДАТА ВЫДАЧИ
дата видачі

ОСОБЫЕ ОТМЕТКИ
особливі позначення

печать
сервисного
центра
печатка
сервісного
центру

ОТРЫВНОЙ ТАЛОН ВІДРИВНИЙ ТАЛОН

Заполняется сервисным центром
Заповнюється сервісним центром

ДАТА ПРИЁМА
дата приимання

ДАТА ВЫДАЧИ
дата видачі

НОМЕР ЗАКАЗ-НАРЯДА
номер замовлення-наряду

ПРОЯВЛЕНИЕ ДЕФЕКТА
прояв дефекту

МАСТЕР

майстер

IRIS КОД

IRIS код

печать
сервисного
центра
печатка
сервісного
центру

Подпись потребителя, который
подтверждает выполнение
работ. Претензий не имею.
Підпис споживача, який
підтверджує виконання робіт.
Претензій не маю.

bbk

ГАРАНТИЙНЫЙ ТАЛОН ГАРАНТІЙНИЙ ТАЛОН

Заполняется фирмой-продавцом

Заповнюється фірмою-продавцем

ИЗДЕЛИЕ

виріб

ДАТА ПРОДАЖИ

дата продажу

АДРЕС ФИРМЫ-ПРОДАВЦА

адрес фірми-продавця

МОДЕЛЬ

модель

ФИРМА-ПРОДАВЕЦ

фірма-продавець

СЕРИЙНЫЙ НОМЕР

серійний номер

ТЕЛЕФОН ФИРМЫ-ПРОДАВЦА

телефон фірми-продавця

С УСЛОВИЯМИ ГАРАНТИИ ОЗНАКОМЛЕН
З УМОВАМИ ГАРАНТІЇ ОЗНАЙОМЛЕНИЙ

ПОДПИСЬ ПОКУПАТЕЛЯ
ПІДПИС ПОКУПЦЯ

ПЕЧАТЬ ИЛИ ШТАМП ПРОДАВЦА
ПЕЧАТКА АБО ШТАМП ПРОДАВЦЯ

**ВНИМАНИЕ!
УВАГА!**

Пожалуйста, потребуйте от продавца полностью заполнить гарантийный талон, включая отрывные корешки внутри.
Будь ласка, вимагайте від продавця повністю заповнити гарантійний талон, включаючи відірвні корінці всередині.

bbk

ОТРЫВНОЙ ТАЛОН ВІДРИВНИЙ ТАЛОН

Заполняется сервисным центром
Заповнюється сервісним центром

СВЕДЕНИЯ ОБ УСТАНОВКЕ ИЗДЕЛИЯ
ВІДОМОСТІ ПРО ВСТАНОВЛЕННЯ ВИРОБУ

Фирма-установщик
Фірма-встановлювач

Номер сертификата
Номер сертифікату

Дата установки
Дата встановлення

Мастер
Майстер

ИЗДЕЛИЕ

виріб

МОДЕЛЬ

модель

СЕРИЙНЫЙ НОМЕР

серійний номер

печать
или штамп
продавца

ДАТА ПРОДАЖИ

дата продажу

печатка
або штамп
продавця

ФИРМА-ПРОДАВЕЦ

фірма-продавець

ТЕХНИЧЕСКИЕ ХАРАКТЕРИСТИКИ

Версия Bluetooth	v2.1	
Поддерживаемые профили BT	HSP V1.2, HFP V1.5, A2DP V1.2	
Диапазон частот приемника	2,402 – 2,480 ГГц	
Чувствительность приемника	-91 дБм	
Диапазон частот	100 - 20000 Гц	
Отношение сигнал/шум	88 дБ	
Максимальная пиковая мощность	7 Вт	
Встроенный микрофон	+	
USB-порт/microSD-слот	+/+	
Напряжение постоянного тока	5 В	
Тип встроенного аккумулятора	Li-Pol, 3,7 В, 400 мАч	
Время зарядки	2-3 ч	
Время работы устройства	до 5 ч	
Температурные требования*	Эксплуатация	От +5 до +35°C
	Транспортировка и хранение	От -25 до +40°C
Требования к влажности*	Эксплуатация	15-75%
	Транспортировка и хранение	(нет конденсата)
Вес устройства	0,195 кг	
Размеры устройства	Ø 75x83,5 мм	

Все приведенные изображения являются схематичными и могут отличаться от реального внешнего вида устройства.

Мы изучаем новые технологии и постоянно улучшаем качество нашей продукции. Технические характеристики, конструкция и комплектация могут быть изменены без предварительного уведомления.

* Продукция должна храниться в сухих, проветриваемых складских помещениях при температуре не ниже - 25°C.

